



**HOCHLADER** *Der Anhänger für Profis*  
**PLATFORM TRAILERS** *The trailer for the professional user*

**HENRA**  
XPERTS IN TRANSPORT VEHICLES





# HOCHLADER Der Anhänger für Profis

## PLATFORM TRAILERS The trailer for the professional user



HENRA Hochlader sind speziell für die Profis/professionellen Benutzer Henra legt viel Wert auf gute Qualität Dies gewährleistet eine lange Lebensdauer und eine grosse Benutzerfreundlichkeit.

HENRA platform trailers are specially designed for the professional user. Therefore HENRA does not compromise the quality, this ensures a long life and great usability.



- Hochlader sind lieferbar bis 703 x 248 cm (mit geteilte Bordwände und Mittelrunge)
- Das kompletten (Zubehör)programm entnehmen Sie in unserer Preisliste.

- Platform trailer is available up to 703 x 248 cm (with separated aluminium sides and middle post).
- All platform trailers have a removable ladderrack.
- You can find our complete (option) programme in our pricelist.



Black Label, schwarze Aluminium Bordwände & schwarze Felgen  
Black Label, black side boards & black rims



Dynamische LED-Rückleuchten, mit Rückleuchtenschutz, schwarz pulverbeschichtet, Version Xpert

Dynamic LED rear lights, with rear light guards, coated black, Xpert version



Anhänger auch als Autotransporter (Optionspaket) lieferbar.


Platform trailer is also available in car transporter version (option package).

### DETAILS / DETAILS:



Robustes Chassis mit Sigma-Profil-Chassisbalken. An jeder Querstange unter dem Randbalken befinden sich Seilhaken.

Robust chassis with sigma profile chassis beams. Standard with welded rope hooks on all 4 sides.



Vordere, hintere und seitliche Anbindehaken (bis zu 950 kg) sind gut versenkt im Längsträger des Chassis.

Integrated deck rings (up to 950 kg) recessed in the edge beams of the chassis.



Integrierte LED-Konturbeleuchtung serienmäßig für Anhänger ab 222 cm Breite. LED-Seitenmarkierungsbeleuchtung im Randbalken. Bei einer Länge von 453 cm Standard.

Contour lights are flush integrated in chassis (starting from 222 cm wide). Even the side marker lights are integrated in the chassis (starting from 435 cm length).




Hochwertige Stahlrohr-Deichsel, in 4 verschiedenen Höhen einstellbar. Optional Verschieden schwere Stuetzräder.

High quality 4-stage coupling height-adjustable tow bar.




Alle Bordwände sind rundum aufklappbar und Herrausnehmbar. Eckungen sind einfach abnehmbar.

Standard foldable front side. All aluminium sides are completely removable.



Standardmäßig mit integrierten Bordwandverschlüsse. Bordwanderrhöhung (optional) 30 cm hohe.

Rigid over centre clamps to secure sides (standard). Extra 30 cm high aluminium sides are an optional.



Optional mit universeller schwenkbaren Klappstütze.

Available with foldable trailer supports (option).



Optional Auffahrrampen aus Aluminium oder Stahl.

Available with aluminium or steel loading ramps (option).



Optional Aluminium-Riffelblech oder verzinkter Stahlplatte auf dem Boden.

Available with aluminium tread plate or galvanized steel plate on the floor (option).



Hochlader werden standardmäßig mit tiefergelegtem Fahrwerk geliefert und sind optional mit größeren "Offroad"-Rädern verfügbar.

Platform trailers are lowered standard and optionally available with larger "off road" wheels.



Optional ist der Hochlader auch mit Parabol Dämpfung lieferbar. Standard mit Radstoßdämpfer.

The platform trailer is also available with parabolic suspension (option).

### OPTIES / ZUBEHÖR:



